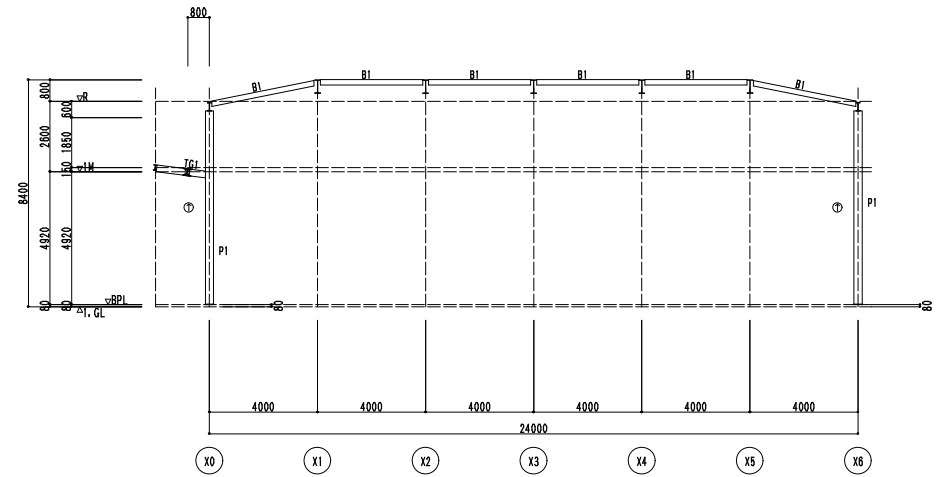
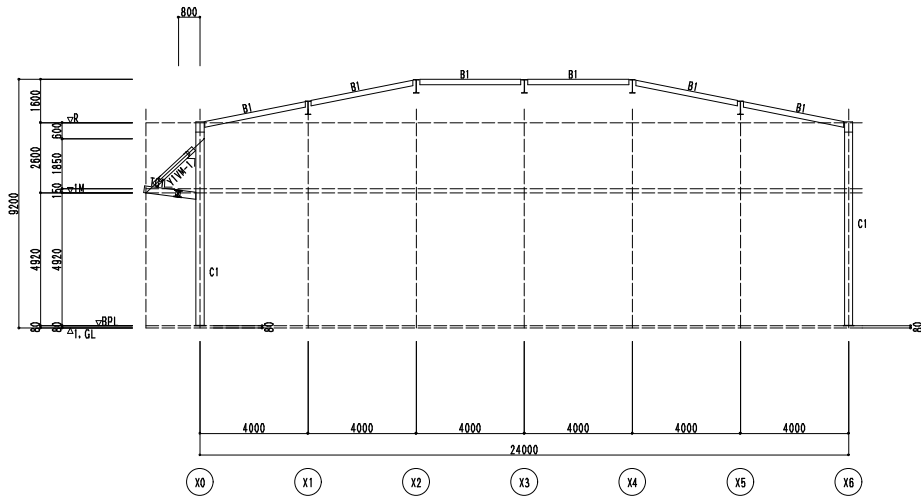


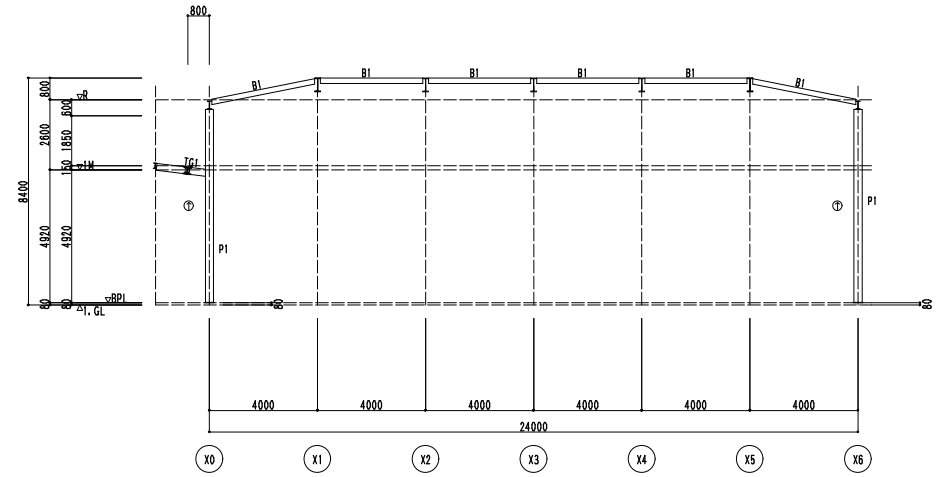
Y0 通り 軸組図
 [扉 プレース]
 (NW) O -190.7x 7



*1 通り 軸組図

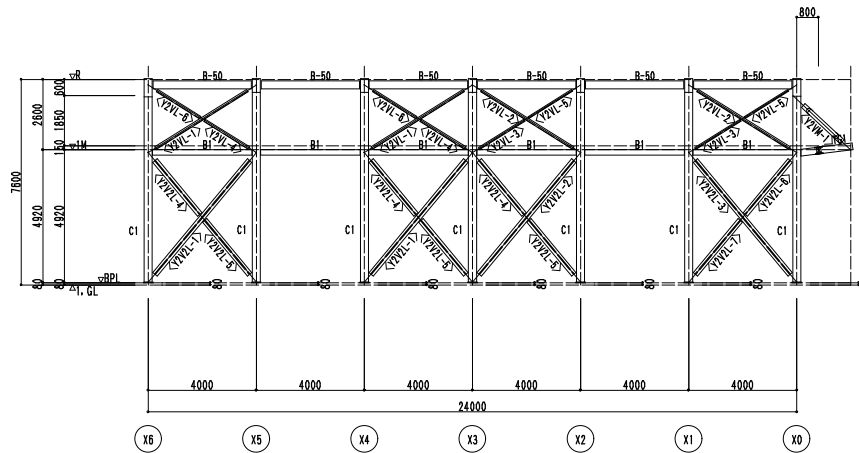


Y1 通り 軸組図
 [扉 プレース]
 (NW) O -190.7x 7



*2 通り 軸組図

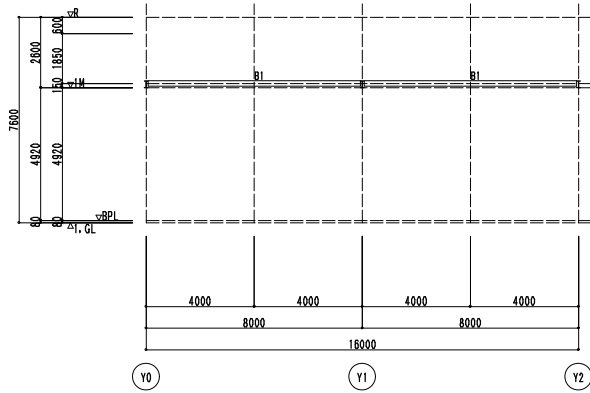
訂 正 項 目	△	社 名	特記以外本表による			会社名	受 領 印	設計年月日 2008. 8. 1	工事名称 SAMPLE2 (小屋物)	図面 番号	理由 - 1	
	△		H.T. 記号	H.T. 記号	材質							この枠はUSER枠の見本です 各社仕様に変更して下さい
	△		M16	M24	SS400							
	△		M20		SM490A							
△	M22					図面名称 軸組図	縮尺 1/100					



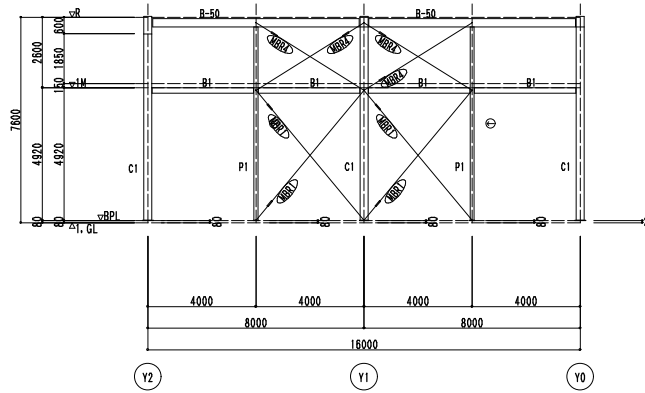
Y2 通り 軸組図

I 鉄プレース 1
 WJL - 100x 75x 7
 W2L2L - 100x 75x 7
 WWO - 190.7x 7

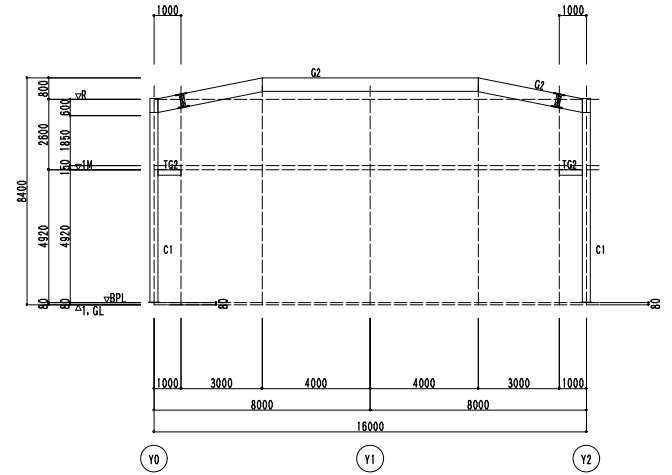
訂 単 項 目	△	共 同 項 目	特記以外本表による				会社名 この枠はUSER枠の見本です 各社仕様に変更して下さい	受 領 印			設計年月日 2008. 8. 1	工事名称 SAMPLE2 (小屋物)	図面 番号 取組-2
	△		H.T. B1 記号	H.T. B1 記号	材 質			製 図	図面名称 軸組図	縮尺 1/100			
	△		M16 米	M24 寸	SS400	無印							
	△		M20 米		SM490A	○印							
△	M22 米												



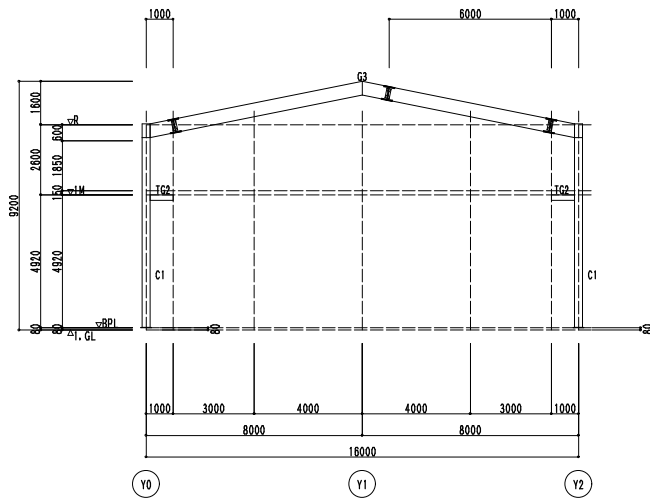
*X 通り 軸組図



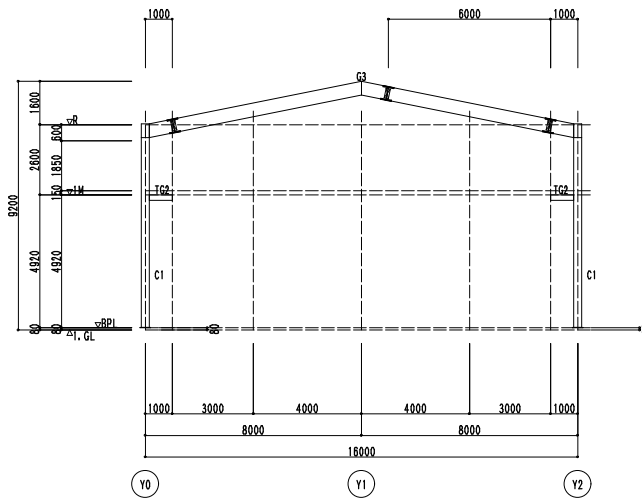
X0 通り 軸組図
【墨プレス】
(W) M. B-16x 197A



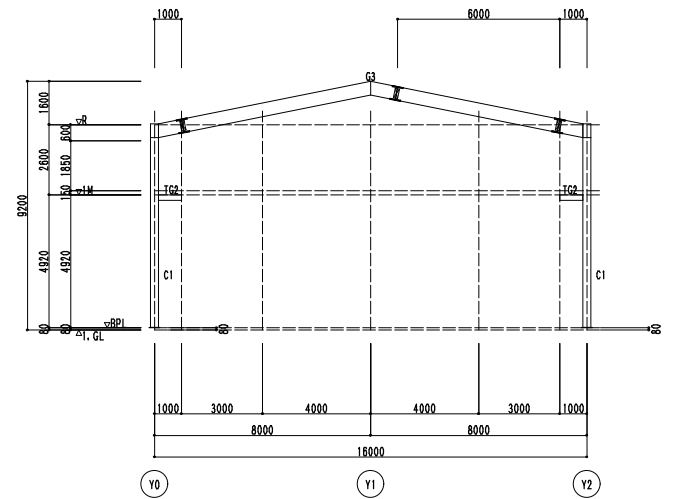
X1 通り 軸組図



X2 通り 軸組図



X3 通り 軸組図



X4 通り 軸組図

訂
正
欄

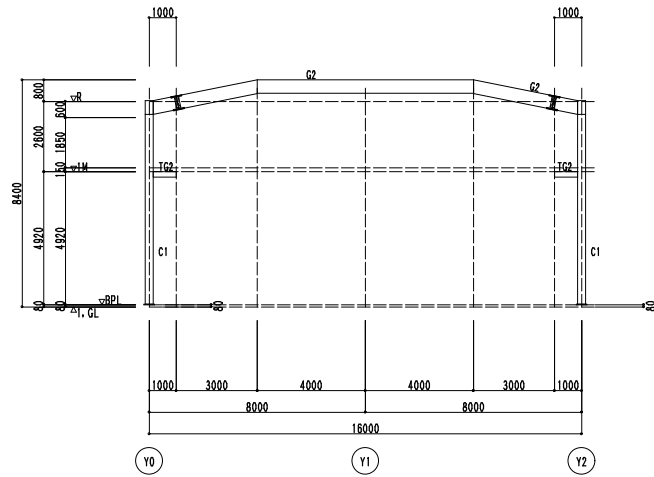
△		
△		
△		
△		
△		

特記以外本表による		会社名
H. T. B 記号	H. T. B 記号	材料
M16 米	M2.4 寸	SS400 無印
M20 米		SM490A ○印
M22 米		

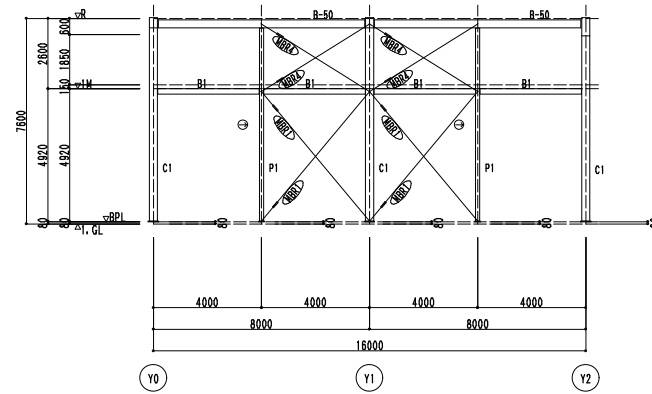
この枠はUSER枠の見本です
各社仕様に変更して下さい

受	領	印

設計年月日	2008. 8. 1	工事名称	SAMPLE2 (小屋物)
製図		図面名称	軸組図
		縮尺	1/100



X5 通り 軸組図



X6 通り 軸組図

〔重プレース〕
WF1 M. B- 16x 19穴

訂 量 項	△	井 上 組 立	特記以外本表による				会社名	受 領 印	設計年月日 2008. 8. 1	工事名称 SAMPLE2 (小屋物)	図面 番号 取組 - 4
	△		H. T. B 記号	H. T. B 記号	材 質						
	△		M16 米	M24 寸	SS400	無印					
	△		M20 米		SM490A	○印					
△	M22 米					この枠はUSER枠の見本です 各社仕様に変更して下さい			図面名称 軸組図	縮尺 1/100	